



# СРЕДНЕСКОРОСТНЫЕ СТИРАЛЬНО-ОТЖИМНЫЕ АВТОМАТЫ

IA180  
18KG

IA240  
24KG

IA280  
28KG

## ОСОБЕННОСТИ

- Анкерное крепление, G-фактор 100
- Верхняя и передняя панели из нержавеющей стали, черные боковые панели
- Бак и барабан из нержавеющей стали
- Aries - свободно-программируемый микропроцессор
- Запатентованный диспенсер для моющих средств
- Клапаны подвода воды большой мощности (IA 280)
- Большой сливной клапан (Ø 76 мм)
- Легкий доступ ко всем важным частям машины со стороны лицевой панели
- Большой загрузочный люк для легкой загрузки и выгрузки белья

## ОПЦИОНАЛЬНО

- G-фактор 200
- Aries Elite - свободно программируемый микропроцессор
- Жетоноприемник
- Боковые панели из нержавеющей стали
- Подключение USB на задней панели
- Возможность подключения жидких моющих средств
- Дозирующие насосы для жидких моющих средств
- Комплект для повторного использования воды
- Паровой нагрев
- 3-й клапан залива воды
- Клапаны залива воды большой пропускной способности (IA 180 - IA 240)



### Оптимизированное потребление энергии во время стирки

Поглощающая способность загруженного белья автоматически определяется в начале цикла. Вследствие этого уровни воды оптимизируются на протяжении всего цикла стирки без ущерба ее качеству.



ЭРГОНОМИЧНАЯ  
КОНСТРУКЦИЯ



БОЛЬШОЕ  
ЗАГРУЗОЧНОЕ  
ОТВЕРСТИЕ



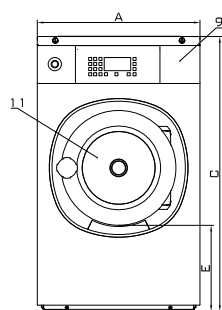
НИЗКИЙ  
РАСХОД ВОДЫ



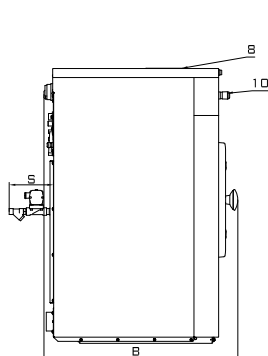
НИЗКОЕ  
ПОТРЕБЛЕНИЕ  
ЭНЕРГИИ

	IA180	IA240	IA280
БАРАБАН			
ЗАГРУЗКА 10l (КГ)	18	24	28
ЗАГРУЗКА 9l (КГ)	20	27	31
ОБЪЕМ БАРАБАНА (Л)	180	240	280
ДИАМЕТР БАРАБАНА (ММ)	750	750	750
СКОРОСТЬ ВРАЩЕНИЯ			
ПРИ СТИРКЕ (ОБ/МИН)	42	42	42
ПРИ ОТЖИМЕ (ОБ/МИН)	490 (100G) - 690 (200G)	490 (100G) - 690 (200G)	490 (100G) - 690 (200G)
G-ФАКТОР	100 (опционально 200)	100 (опционально 200)	100 (опционально 200)
НАГРЕВ			
ЭЛЕКТР. (КВТ)	12	18	22
ПАР (БАР)	1 - 8	1 - 8	1 - 8
ГОРЯЧЕЙ ВОДОЙ (°С)	90	90	90
УРОВЕНЬ ЗВУКОВОГО ДАВЛЕНИЯ (ДБ) (А)	< 65	< 65	< 65
КЛАПАН ПОДВОДА ВОДЫ (ДЮЙМЫ)	3/4"	3/4"	3/4"
ДАВЛЕНИЕ ВОДЫ (КПА)	100-800	100-800	100-800
РЕКОМЕНДУЕМОЕ ДАВЛЕНИЕ ВОДЫ (КПА)	300-500	300-500	300-500
ЗАЛИВ ВОДЫ (Л/МИН)	20	20	20
СЛИВНОЙ КЛАПАН (ММ)	Ø 76	Ø 76	Ø 76
СКОРОСТЬ СЛИВА ВОДЫ (Л/МИН)	210	210	210
КЛАПАН ПОДВОДА ПАРА (ДЮЙМЫ)	1/2"	1/2"	1/2"
ДАВЛЕНИЕ ПАРА (КПА)	100-800	100-800	100-800
ТРАНСПОРТНЫЕ ГАБАРИТЫ			
ВЕС БРУТТО (КГ)	270 (335 при 200G)	290 (355 при 200G)	305 (385 при 200G)
ВЕС НЕТТО (КГ)	255 (315 при 200G)	275 (330 при 200G)	290 (335 при 200G)
ГАБАРИТЫ В X Ш X Г (ММ)	1550 x 925 x 970	1550 x 925 x 1130	1550 x 925 x 1190

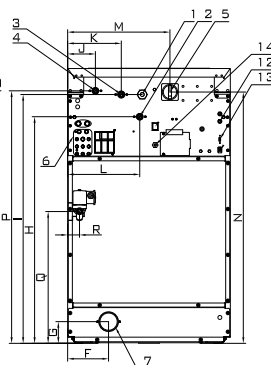
	A	B	C	D	E	F	G	H	I	J	K	L	M	N	O	P	Q	S
IA180	890	915	1410	815	465	280	130	1212	1297	113	218	303	625	1270	1317	528	54	120
IA240	890	1060	1410	960	465	280	130	1212	1297	113	218	303	625	1270	1317	528	54	120
IA280	890	1135	1410	1035	465	280	130	1212	1297	113	218	303	625	1270	1317	528	54	120
	ширина	глубина	высота															



ВИД СПЕРЕДИ



ВИД СЛЕВА



ВИД СЗАДИ

- 1 Электрическое подключение
- 2 Подвод горячей воды
- 3 Подвод жесткой хол. воды
- 4 Подвод мягкой хол. воды
- 5 Центральный выключатель
- 6 Подключение дозир. насосов
- 7 Сливной клапан
- 8 Диспенсер
- 9 Панель управления
- 10 Аварийная кнопка
- 11 Дверное отверстие 460 мм
- 12 Предохранители
- 13 USB порт
- 14 Электр. подключение дозир. насосов